



ISSF (INTERNATIONAL SHOOTING SPORT FEDERATION)
FEDERACIÓN INTERNACIONAL DE TIRO DEPORTIVO



ISSF

REAL FEDERACIÓN ESPAÑOLA DE TIRO OLÍMPICO

Reglamento Técnico Especial para



Pistola Libre 50 m
Pistola Velocidad 25 m
Pistola Fuego Central 25 m
Pistola Standard 25 m
Pistola Deportiva 25 m
Pistola Aire 10 m

Edición de la ISSF 2009 (Primera impresión, 11/2008).

En vigor para todas las Competiciones Nacionales de la RFEDETO a partir del 21/04/2009



CAPÍTULOS

8.1.0	GENERALIDADES.....	315
8.2.0	SEGURIDAD.....	315
8.3.0	NORMAS PARA CAMPOS DE TIRO Y BLANCOS.....	315
8.4.0	EQUIPO Y MUNICIÓN.....	315
8.5.0	ACCESORIOS.....	319
8.6.0	DESARROLLO DE LAS PRUEBAS DE TIRO Y NORMAS DE COMPETICIÓN.....	319
8.7.0	INTERRUPCIONES.....	328
8.8.0	TABLA DE MODALIDADES DE PISTOLA.....	334
8.9.0	TABLA DE ESPECIFICACIONES PARA PISTOLA.....	335
8.10.0	DIBUJOS Y MEDIDAS.....	336
8.11.0	ÍNDICE DE NORMAS PARA PISTOLA.....	337

NOTA: Las figuras y las tablas contienen información específica, éstas tienen la misma validez que las normas numeradas.



8.1.0 GENERALIDADES

- 8.1.1** Estas Normas son parte de las Reglas Técnicas de la ISSF y se aplicarán en todas las modalidades de Pistola.
- 8.1.2** Todos los tiradores, Jefes de Equipo, y Oficiales deberán estar familiarizados con las Normas de la ISSF y deberán asegurarse de que estas reglas se están aplicando. Es responsabilidad de cada tirador acatar las normas.
- 8.1.3** Cuando una norma se refiere a un tirador diestro, la misma norma al revés se referirá a un tirador zurdo.
- 8.1.4** A menos que una norma sea especialmente aplicable a una prueba específica, esta debe ser aplicada uniformemente tanto a pruebas de seniors como de damas.

8.2.0 SEGURIDAD

La seguridad es de suma importancia

Ver Reglamento Técnico – Sección 6.

8.3.0 NORMAS PARA CAMPOS DE TIRO Y BLANCOS

Las normas para blancos y campos se pueden encontrar en el Reglamento Técnico - Sección 6.

8.4.0 EQUIPO Y MUNICIÓN

8.4.1 Normas para todas las Pistolas

8.4.1.1 Empuñaduras: Para dimensiones y detalles ver la Tabla de Especificaciones para Pistola y Tabla de Dibujos y Medidas.

8.4.1.1.1 Ni la empuñadura ni cualquier otra parte de la pistola se podrán alargar o modificar en ningún sentido que pueda dar ayuda a la mano. La muñeca debe permanecer visiblemente libre cuando se sujeta la pistola en la posición normal de tiro. Brazaletes, relojes de pulsera, pulseras, o cualquier objeto similar están prohibidos en la mano o el brazo que empuña el arma.

8.4.1.1.2 Las empuñaduras ajustables están permitidas, cuando ajustadas a la mano del tirador cumplan con las normas de la competición. El ajuste no debe cambiarse después del Control de Equipo en cualquier sentido conflictivo con las normas de la ISSF.

8.4.1.2 Cañones: ver Tabla de Especificaciones para Pistola

8.4.1.3 Miras: ver Tabla de Especificaciones para Pistola

Sólo se permiten miras abiertas. Visor óptico, espejo, telescopio, rayo láser, punteado/punto proyectado electrónicamente, apuntadores, etc., están prohibidos. Cualquier dispositivo para apuntar programado para activar el mecanismo de tiro está prohibido. No se permiten protectores, ni de alzas ni de puntos de mira.

8.4.1.3.1 Las lentes correctoras y/o filtros no deben fijarse a la pistola.

8.4.1.3.2 El tirador podrá llevar gafas correctoras y/o filtros.



8.4.1.4 Los Disparadores Electrónicos están permitidos siempre que:

8.4.1.4.1 Todos sus componentes estén firmemente unidos y contenidos dentro del armazón del arma o de la empuñadura

8.4.1.4.2 El gatillo se acciona con la mano que sostiene el arma

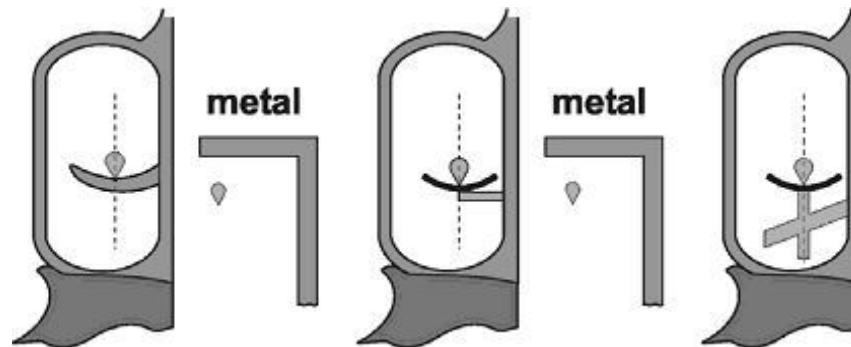
8.4.1.4.3 Se incluyan todos los componentes cuando se presente el arma a inspección a la Sección de Control de Equipos;

8.4.1.4.4 El arma con todos los componentes instalados, cumple con las normas referidas a las dimensiones y al peso para esa competición.

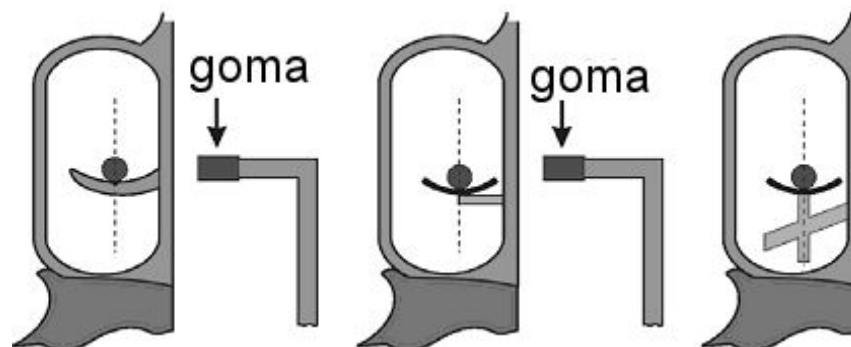
8.4.1.5 Se permiten **Cazavainas**, siempre que colocados en el arma cumpla con todas las reglas (dimensiones y peso). El uso de estos debe ser marcado en la hoja de control de armas por la Sección de Control de Equipos.

8.4.1.6 Midiendo el Peso del Disparador

Borde-metal afilado



Borde-goma afilada

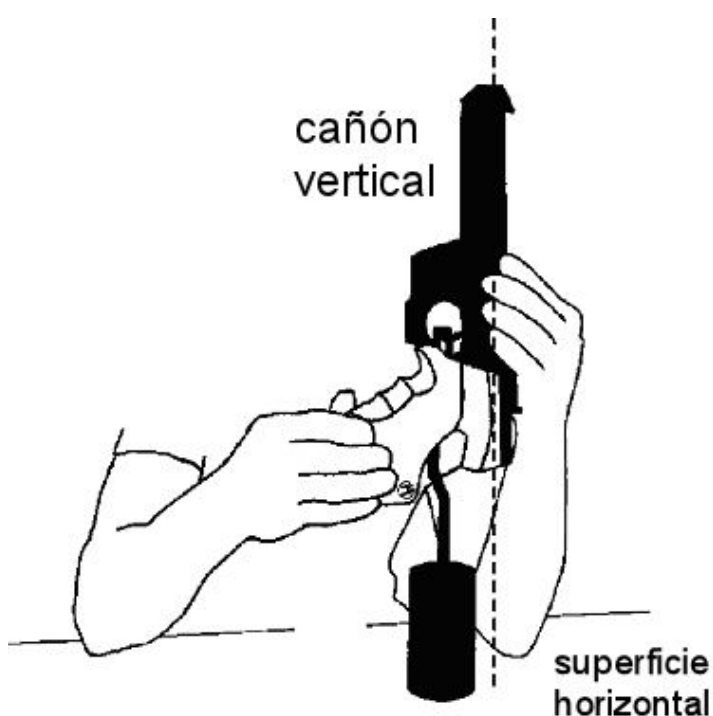


8.4.1.6.1 Nota:

Se debe usar un peso con el borde afilado, sea metálico o de goma. No está permitido un rodamiento u otra configuración redondeada en el peso de control. Un simple peso debe usarse sin muelles u otros dispositivos.



8.4.1.6.2 Medición del Peso del Disparador



El peso del disparador debe medirse, con el peso de control suspendido cerca de la mitad del gatillo (ver ilustración) y el cañón sostenido verticalmente. El peso debe colocarse en una superficie horizontal y levantarse claramente de la superficie. La prueba debe hacerla un árbitro del Control de Armas y Equipos. El peso mínimo del disparador debe mantenerse durante toda la competición. Se permitirán un máximo de tres (3) intentos para levantar el peso. Si no pasara el control sólo podrá ser medido de nuevo después de que sea ajustado. Cuando se prueben pistolas de aire la prueba debe hacerse con expulsión de aire o gas.

8.4.1.6.3 El test del peso apropiado del gatillo que debe usarse para chequeos al azar se hallará también disponible para los tiradores en la galería antes y durante la competición y antes de las Finales, para permitirles comprobar que el peso del gatillo no ha cambiado tanto como para ir en contra de las Normas.

8.4.1.6.4 Una comprobación al azar del peso del gatillo deberá realizarse inmediatamente después de las últimas series en todas las pruebas de Pistola 10 m y 25 m Se seleccionará al menos un tirador de cada sección (o de cada ocho puestos de tiro en Pistola de Aire) seleccionándolos por lotes numerados por el Jurado. El Árbitro de Control de Equipos realizará la comprobación del peso del gatillo antes de que el arma sea guardada en su caja. Se permite un máximo de tres intentos para levantar el peso. Cualquier tirador que su arma no pase el test o que no se presente al control debe ser descalificado.

8.4.2 Normas Específicas para Todas las Pruebas a 25 m

8.4.2.1 El eje del cañón debe pasar por encima de la membrana interdigital (entre el pulgar y el índice) de la mano que mantiene el arma en la posición normal de tiro.

8.4.2.2 La longitud del cañón se mide de la siguiente forma (ver tabla de especificaciones para pistola):

Semiautomática	Desde la boca de Fuego a la boca de la recámara (cañón mas recámara)
Revólver	Solo el cañón (excluyendo el cilindro)



8.4.2.3 Pistola Fuego Anular 25 m

Se puede utilizar cualquier tipo de arma de percusión anular de calibre 5,6 mm (.22" L.R.), excepto armas mono tiro, de acuerdo con la Tabla de Especificaciones para Pistola.

8.4.2.4 Pistola Fuego Central

Puede utilizarse cualquier arma de Fuego Central de calibre 7,62 mm. a 9,65 mm. (.30" - .38"), excepto las de un solo tiro de acuerdo con la Tabla de Especificaciones para Pistola.

8.4.3 Pistola Libre a 50 m

Se puede usar cualquier arma de percusión anular de calibre 5,6 (.22" LR).

8.4.3.1 Están permitidos los guantes en Pistola Libre a 50 m, siempre que no cubran la muñeca.

8.4.4 Munición

Todos los proyectiles que se usen deben estar hechos de plomo u otro material blando parecido. No están permitidos los proyectiles blindados. El Jurado podrá recoger muestras de la munición de los tiradores para controlarla.

Arma	Calibre	Otras especificaciones
Pistola Aire a 10 m	4,5 mm. (.177")	
Pistola Fuego Central 25 m	7.62 mm – 9.65 mm (.30" - .38")	La munición de Alta Potencia o tipo "magnum" no está permitida.
Pistola Libre 50 m	5.6 mm (.22")	Fuego Anular calibre .22" L.R.
Pistola Fuego Anular 25 m	5.6 mm (.22")	Fuego Anular (.22" L.R.) para Pistola Velocidad: peso mínimo de la bala 2,53g = 39gr; velocidad mínima 250 m/s – medida a 2 m de la boca. Debe proporcionarse un cronógrafo (medidor de velocidad) para todos los tiradores.

8.4.5 Normas de Vestuario

8.4.5.1 Durante las competiciones y entrenamientos oficiales:

8.4.5.1.1 Se requerirá que las mujeres lleven vestidos, faldas, faldas abiertas, pantalones cortos o pantalones, blusas o tops, que cubran el cuerpo por delante y por detrás y que se apoyen sobre ambos hombros.

8.4.5.1.2 Se requerirá que los hombres vistan pantalón largo o corto y camisetas de manga larga o corta.

8.4.5.1.3 Los pantalones cortos no deberán ser más cortos de las yemas de los dedos del atleta cuando éste pone sus brazos, manos y dedos extendidos a lo largo de la parte lateral del cuerpo.

8.4.5.1.4 Pueden llevarse suéteres o chaquetas.



- 8.4.5.1.5 Los chándales suministrados a los equipos serán permitidos como uniforme oficial
- 8.4.5.1.6 Todos los miembros de un equipo, hombres o mujeres, deberán estar vestidos de forma similar en la parte de arriba.
- 8.4.5.2 Solo pueden usarse **zapatos de caña baja** que no cubran el hueso del tobillo.

8.5.0 ACCESORIOS

8.5.1 Telescopios

Se permite el uso de telescopios no fijados a la pistola para localizar los impactos u observar el viento sólo en modalidades de 25 m y 50 m.

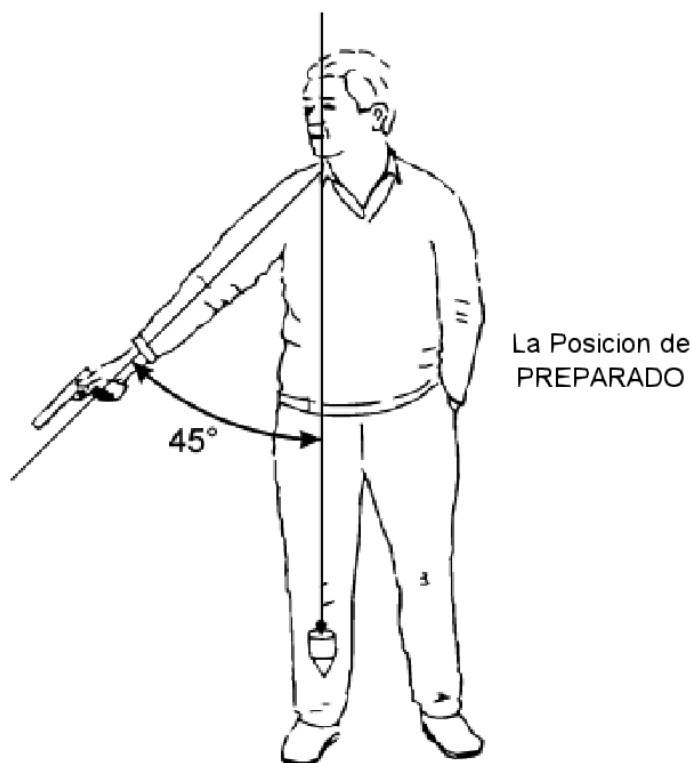
8.6.0 PROCEDIMIENTOS Y NORMAS DE COMPETICIÓN

8.6.1 La Posición

- 8.6.1.1 El tirador debe estar de pie, sin apoyo, completamente dentro del puesto de tiro. El arma debe sostenerse y dispararse solamente con una mano. La muñeca debe estar visiblemente libre de apoyo.
- 8.6.1.2 En todas las pruebas de tiro rápido a 25 m Pistola Velocidad, Fases de Tiro Rápido de Pistola Deportiva a 25 m y Pistola Fuego Central a 25 m y en sus series de veinte y diez segundos de Pistola Standard el tirador debe comenzar desde la posición de **PREPARADO**. En la posición de **PREPARADO** el brazo del tirador debe apuntar hacia abajo, formando un ángulo con la vertical, no superior a 45 grados, pero no debe apuntar al campo por detrás de la línea de tiro. El brazo no debe estar visiblemente en movimiento en esta posición mientras espera la aparición del blanco, o cuando se usan blancos electrónicos la luz verde, para comenzar a disparar.



8.6.1.3 Posición de PREPARADO



8.6.1.4 En las pruebas de Tiro Rápido (Pistola Velocidad, Fases de Tiro Rápido de Pistola Deportiva y Pistola Fuego Central y en sus series de veinte y diez segundos de Pistola Standard), si el tirador levanta su brazo demasiado pronto, o no lo baja lo suficiente, debe de ser amonestado por un miembro del Jurado, y las series deben ser anotadas y repetidas. Al tirador se le anotarán con los cinco (5) disparos de menor valor de las dos series (o tres series si estuviera involucrada una interrupción). Si la falta se repite en la misma fase de 30 disparos se aplicará el mismo procedimiento y el tirador debe ser penalizado con una deducción de dos (2) puntos de su puntuación. Si el tirador comete una tercera infracción a esta Regla, el tirador debe ser descalificado.

8.6.2 Competiciones de Pistola

8.6.3 Ver Tabla de Modalidades de Pistola

8.6.4 Normas de Competición

8.6.4.1 Tiempo de Preparación para Modalidades a 25 m

8.6.4.1.1 Los tiradores deberán acudir a su sección de galería, y esperar a ser llamados a su puesto de tiro. Momentos antes del comienzo del tiempo de preparación, los tiradores serán llamados al puesto de tiro, donde pueden colocar su equipo y tocar sus pistolas, a condición de que cualquier tanda precedente haya terminado. Las comprobaciones previas a la competición por el Jurado y los Árbitros de Galería deberían completarse antes de que comience el tiempo de preparación.



8.6.4.1.2 Entonces se dará la orden, “**EL TIEMPO DE PREPARACION COMIENZA YA**”. Durante el tiempo de preparación los blancos deben estar visibles, de frente a los tiradores. Durante el tiempo de preparación los tiradores pueden disparar en seco, y realizar ejercicios de puntería en la línea de tiro.

8.6.4.1.3 **El Tiempo de Preparación** permitido antes del comienzo de la competición es el siguiente:

Pistola Standard a 25 m	5 Minutos
Pistola – Fases de Precisión a 25 m	5 Minutos
Pistola – Fases de Tiro Rápido o competiciones a 25 m	3 Minutos

8.6.4.2 **Modalidades a 25 m**

8.6.4.2.1 En todas las modalidades a 25 m, el tiempo debe comenzar en el momento en que las luces verdes se encienden (o los blancos comiencen a ponerse de frente) y terminar cuando las luces rojas se enciendan (o los blancos comiencen a ponerse de perfil).

8.6.4.2.2 El giro de los blancos o el encendido de las luces puede ser controlado por un operario de blancos, el cuál debe colocarse detrás de la línea de tiro. Su posición no debe molestar al tirador, pero debe estar a la vista y a la escucha del Árbitro de Galería. Los blancos también pueden ser manejados por el Árbitro de Galería por medio de un sistema de control remoto.

8.6.4.2.3 **CARGUEN**

En todas las competiciones a 25 m, solo un (1) cargador o pistola podrá cargarse con no más de cinco (5) cartuchos después de la orden de “**CARGUEN**”. No está permitido insertar nada más en el cargador o cilindro.

8.6.4.2.3.1 Si un tirador carga su pistola con **más de cinco (5) cartuchos** o carga **más de un (1) cargador** después de la orden de “**CARGUEN**” debe ser penalizado con una deducción de dos (2) puntos de su marcador por cada cartucho adicional en la puntuación de esa misma serie.

8.6.4.2.3.2 Un disparo o disparos hechos antes de la orden de “**CARGUEN**” será descalificación.

8.6.4.2.4 **DESCARGUEN**

En todas las competiciones, después de que la serie o fase ha sido completada, se debe dar la orden “**DESCARGUEN**”. En cualquier caso, inmediatamente al completar una serie (a menos que haya una avería de la pistola), o cuando se ordene el tirador debe descargar la pistola.

8.6.4.3 **Normas Específicas para la Modalidad de Pistola Velocidad 25 m**

La prueba consta de 60 disparos de competición, divididos en dos entradas de 30 disparos cada una. Cada entrada está subdividida en seis (6) series de cinco (5) disparos cada una, dos en 8 segundos, dos en 6 segundos y dos en 4 segundos. En cada serie se efectúa un disparo a cada uno de los cinco blancos en el tiempo límite especificado para las series.



8.6.4.3.1 Antes del comienzo de cada entrada, el tirador puede efectuar una (1) serie de ensayo, de cinco (5) disparos, en 8 segundos.

8.6.4.3.2 Toda la tirada (series de ensayo y de competición) se realizará mediante una sola orden. Ambos tiradores en la misma sección de galería deben tirar al mismo tiempo, pero los organizadores pueden disponer que más de una sección de galería disparen simultáneamente bajo órdenes centralizadas.

8.6.4.3.3 Si el arma de cualquier tirador disparando junto a otros tiene una interrupción, las series deben efectuarlas los afectados en la misma fase con la siguiente serie regular. Las series finales de esta fase serán disparadas inmediatamente después por todos los otros tiradores que disparando juntos han completado esta fase. Cada sección de galería puede operar independientemente.

8.6.4.3.4 Antes de que el Árbitro de Galería de la orden de "**CARGUEN**", debe anunciar en voz alta el tiempo de la serie (por ejemplo serie de 8 segundos, o serie de 6 segundos, etc.) o se debe indicar el tiempo de la serie mediante un número de un tamaño suficiente para que el tirador pueda verlo. Cuando el Árbitro de Galería da la orden de "**CARGUEN**", los tiradores deben prepararse inmediatamente para sus series en un (1) minuto.

8.6.4.3.5 Cuando ha pasado un (1) minuto, el Árbitro de Galería dará las órdenes:

“ATENCIÓN”	Las luces rojas deben encenderse, o si se usan blancos de papel, deben ponerse de perfil.
“3-2-1-YA”	A la orden de “YA” el mecanismo de tiempo de los blancos debe activarse. Los tiradores deben estar en la posición de “PREPARADO” en el 1 de la cuenta atrás.

8.6.4.3.6 Antes de cada serie al tirador debe bajar el brazo y adoptar la posición de **PREPARADO**.

8.6.4.3.7 Los blancos deben ponerse de frente al tirador o encenderse las luces verdes, transcurridos tres segundos (\pm 1.0 segundos). El tiempo de retraso debería permanecer constante durante la competición. Durante cada serie el tirador debería efectuar cinco (5) disparos. Las pistolas pueden elevarse en el momento en que los blancos comiencen a ponerse de frente o se enciendan las luces verdes.

8.6.4.3.8 Se considera que una serie ha comenzado después de la orden **“ATENCION”**. Cada disparo efectuado después, será anotado en la competición.

8.6.4.3.9 Después de cada serie de disparos, debería hacerse una pausa de al menos un (1) minuto antes de la siguiente orden de "**CARGUEN**". El tiempo establecido para las sucesivas tandas debería adecuarse para permitir a estas tandas comenzar en el tiempo señalado. Treinta minutos debería ser el tiempo mínimo entre el comienzo de las sucesivas tandas y más largo si el programa lo permite.



8.6.4.4 Reglas Específicas para Pistola Deportiva y Pistola Fuego Central

El programa para cada prueba es de 60 disparos de competición divididos en dos fases de 30 disparos cada una:

Fase	Numero de serie / disparos	Tiempo límite para cada serie de competición y ensayo
1. Fase de Precisión	Seis (6) series de cinco disparos	Cinco (5) minutos
2. Fase de Tiro Rápido	Seis (6) series de cinco disparos	Véase más abajo

8.6.4.4.1 Antes del comienzo de cada fase, el tirador puede disparar una (1) serie de ensayo de cinco (5) disparos.

8.6.4.4.2 Fase de Precisión

8.6.4.4.2.1 El Árbitro de Galería debe dar la orden de “**CARGUEN**”. Después de la orden de “**CARGUEN**” el/los tirador(es) deben prepararse en un (1) minuto con el número de cartuchos designados. El fuego comenzará con la orden o señal apropiada.

8.6.4.4.2.2 Todos los tiradores deben completar la Fase de Precisión antes de que la Fase de Tiro Rápido pueda comenzar.

8.6.4.4.3 Fase de Tiro Rápido

8.6.4.4.3.1 En cada serie el blanco se muestra cinco (5) veces, o cuando se usan blancos electrónicos, la luz verde se enciende cada vez durante tres (3) segundos (+ 0,2 segundos – 0,0 segundos). El tiempo entre cada aparición (posición de perfil), o cuando se usan blancos electrónicos, la luz roja se debe encender durante siete (7) segundos (\pm 1,0 segundos). Solamente un (1) disparo se efectuará durante cada “aparición” del blanco.



8.6.4.4.3.2 Todos los tiradores dispararán la serie de ensayo y las de competición al mismo tiempo y con las mismas ordenes:

“PARA LA SERIE DE ENSAYO – CARGUEN”	Todos los tiradores cargan en un tiempo de un (1) minuto.
“PARA LA PRIMERA/SIGUIENTE SERIE DE COMPETICIÓN – CARGUEN”	Todos los tiradores cargan en un tiempo de un (1) minuto.
“ATENCIÓN”	La luz roja se encenderá, o los blancos se girarán a la posición de perfil. Después de la serie de espera de siete (7) segundos ($\pm 1,0$ segundos) la luz verde se encenderá, o los blancos se girarán de frente al tirador.
	Antes de cada disparo el tirador debe bajar su brazo y adoptar la posición de PREPARADO .
	La pistola no debe estar descansando en el banco, o en la mesa de tiro, durante las series.

8.6.4.4.4 Se considera que una serie ha comenzado desde el momento en que la luz roja se enciende, o que los blancos giran para ponerse de perfil después de la orden de **“ATENCIÓN”**. Cada disparo efectuado después de ese momento debe ser anotado en la competición.

8.6.4.5 Reglas Especificas para la Modalidad de Pistola Standard 25 m

El programa de la competición consiste en 60 disparos de competición, divididos en 3 fases de 20 disparos cada una. Cada fase consta de 4 series de 5 disparos:

Fase	Numero de series / disparos	Tiempo límite para cada serie
1.	Cuatro (4) series de 5 disparos	150 segundos
2.	Cuatro (4) series de 5 disparos	20 segundos
3.	Cuatro (4) series de 5 disparos	10 segundos

8.6.4.5.1 Antes del comienzo de la competición, el tirador puede disparar una (1) serie de ensayo de cinco (5) disparos en un tiempo límite de 150 segundos.

8.6.4.5.2 Antes de que el Árbitro de Galería de la orden de **“CARGUEN”**, debe anunciar el tiempo de la serie (como serie a 150 segundos o serie de 20 segundos, etc.), o el tiempo de las series debe ser indicado de alguna otra manera como usando un indicador de tamaño suficientemente grande para que sea visible para el tirador. Cuando el árbitro de la galería da la orden **“CARGUEN”**, el tirador(s) deben prepararse ellos mismos de forma inmediata para sus series en un (1) minuto.



8.6.4.5.3 Cuando ha pasado un (1) minuto, el Árbitro de Galería dará la orden:

“ATENCIÓN”	La luz roja se encenderá, o los blancos se girarán a la posición de perfil. Después de una espera de siete segundos ($\pm 1,0$ segundos) la luz verde se encenderá, o los blancos se girarán de frente al tirador.
-------------------	---

8.6.4.5.4 Antes de cada serie, excepto en las series de 150 segundos, el tirador debe bajar su brazo y adoptar la posición de **PREPARADO**.

8.6.4.5.5 Se considera que una serie ha comenzado desde el momento en que la luz roja se enciende, o que los blancos giran para ponerse de perfil después de la orden de **“ATENCIÓN”**. Cada disparo efectuado después de ese momento debe ser anotado en la competición.

8.6.4.5.6 Cuando es necesario dividir la competición en dos partes, cada parte debe consistir en:

Fase	Numero de series / disparos	Tiempo límite para cada serie
1.	Dos (2) series de 5 disparos	150 segundos
2.	Dos (2) series de 5 disparos	20 segundos
3.	Dos (2) series de 5 disparos	10 segundos

8.6.4.5.6.1 Antes del comienzo de cada parte de la prueba, el tirador puede disparar una (1) serie de ensayo de cinco (5) disparos en un tiempo límite de 150 segundos.

8.6.5 Interrupciones

8.6.5.1 Pruebas y Fases a 25 m

Si por seguridad o por razones técnicas se interrumpe la tirada (sin que sea falta del tirador):

8.6.5.1.1 si el tiempo transcurrido es **más de 15 minutos**, el Jurado debe permitir una (1) serie de ensayo extra de cinco (5) disparos;

8.6.5.1.2 en Pistola Velocidad y en la modalidad de Pistola Standard, si la serie es interrumpida, debe ser anulada y repetida. Las series de repetición deben ser anotadas y acreditadas al tirador;

8.6.5.1.3 en las modalidades de Pistola Deportiva y Fuego Central, las series interrumpidas deben ser completadas. Las series completadas deben ser anotadas y acreditadas al tirador;

8.6.5.1.3.1 en la Fase de Precisión el tiempo límite es de un (1) minuto por cada tiro que falte disparar para completar las series.



8.6.6 Disparos Irregulares

8.6.6.1 Pruebas y Fases a 25 m

8.6.6.1.1 Exceso de Disparos Efectuados

8.6.6.1.1.1 Si un tirador **efectúa más disparos de competición** sobre un blanco que los establecidos en el programa, o en una serie de Tiro Rápido, más de un disparo en cada aparición del blanco, no se tendrá en cuenta el/los disparo(s) de mayor valor en ese blanco. Se deducirán también dos (2) puntos de la puntuación por cada disparo realizado de más en esa serie. Esta penalización se añade a la de los dos (2) puntos impuestos cuando un tirador carga más de cinco (5) cartuchos.

8.6.6.1.1.2 Se deben deducir dos (2) puntos también en cada ocasión, si se han disparado dos (2) tiros durante una sola exposición del blanco en las fases de Tiro Rápido de Pistola Deportiva y en Pistola Fuego Central.

8.6.6.1.1.3 Si un tirador **efectúa más disparos de ensayo** que los previstos en el programa, o los aprobados por el Árbitro de Galería o Jurado, debe ser penalizado con la deducción de dos (2) puntos de la puntuación de la primera serie por cada disparo de ensayo efectuado de más.

8.6.6.2 Disparos Tempranos y Tardíos

8.6.6.2.1 Cualquier disparo(s) efectuado accidentalmente después de que la orden de **CARGUEN** haya sido dada, pero antes del comienzo de una serie de competición, no debe contarse en la competición, pero se deducirán dos (2) puntos de la serie siguiente. Esta penalización no se aplicará en las series de ensayo. El tirador que haya disparado accidentalmente no debe continuar, y deberá esperar hasta que otros tiradores hayan terminado esas series e indicar al Árbitro de Galería que ha tenido una disfunción. El Árbitro de Galería le permitirá entonces continuar y repetir la serie en el mismo tiempo y con las siguientes series regulares. Las series restantes las dispararán inmediatamente después de que todos los tiradores hayan completado sus series. Si no se sigue este procedimiento y el tirador continúa las series originales, el disparo accidental será puntuado como un fallo (cero).

8.6.6.2.2 En la Fase de Precisión, si se efectúa un disparo(s) **después de la orden o señal de "ALTO"**, ese disparo se contará como fallo. Si el disparo(s) no se puede identificar debe deducirse de la puntuación el mejor(es) impacto de ese blanco y anotarlo como fallo(s).

8.6.6.3 Órdenes Incorrectas en las Galerías en Competiciones a 25 m

8.6.6.3.1 Si por dar el Árbitro de Galería una orden incorrecta y/o acción, el tirador no está preparado para disparar cuando la señal de fuego se ha dado, debe sujetar el arma apuntando hacia abajo y levantar la otra mano, e inmediatamente después de la serie informar al Árbitro de Galería o a un miembro Jurado.

8.6.6.3.2 Si la reclamación se considera justificada, se debe permitir al tirador disparar las series.



- 8.6.6.3.3** Si la reclamación se considera injustificada, el tirador puede disparar las series, pero se le penalizará con la deducción de dos (2) puntos del resultado de esas series.
- 8.6.6.3.4** Si el tirador ha disparado un tiro después de una orden incorrecta y/o acción, la protesta no debe ser aceptada.
- 8.6.6.4** **Disparos Cruzados**
- 8.6.6.4.1** **Pruebas y Fases a 25 m**
- 8.6.6.4.1.1** Si un tirador efectúa un disparo de ensayo en un blanco de ensayo de otro tirador, no se le debe permitir repetir el disparo, pero no se le penalizará. Si no se puede establecer clara y rápidamente a quién le pertenece el impacto(s), el tirador que no comete la falta tiene el derecho de repetir el/los disparo(s) de ensayo.
- 8.6.7** **Molestias**
- Si un tirador considera que ha sido molestado mientras efectuaba un disparo, debe mantener su pistola apuntando hacia abajo e informar inmediatamente al Árbitro de Galería o miembro del Jurado levantando su mano libre. No debe molestar a otros tiradores.
- 8.6.7.1** **Si la reclamación se considera justificada:**
- 8.6.7.1.1** la serie (Pistola Velocidad 25 m y Pistola Standard 25 m), debe anularse y el tirador puede repetir la serie;
- 8.6.7.1.2** el disparo (Pistola Fuego Central 25 m y Pistola Deportiva 25 m), debe anularse y el tirador puede repetir el disparo y completar las series.
- 8.6.7.2** **Si la reclamación se considera injustificada:**
- 8.6.7.2.1** si el tirador ha terminado sus series, el disparo o series deben anotarse al tirador;
- 8.6.7.2.2** si el tirador no ha terminado sus series por causas de la reclamación, el tirador puede repetir o completar las series. Los resultados y penalizaciones son las siguientes:
- 8.6.7.2.2.1** en la **modalidad de Pistola Velocidad 25 m** las series pueden repetirse, y la puntuación que debe anotarse es el total del valor del impacto de menor valor en cada blanco;
- 8.6.7.2.2.2** en la **modalidad de Pistola Standard 25 m** las series pueden repetirse y la puntuación que debe anotarse es el total del valor de los cinco (5) impactos de menor valor en el blanco;
- 8.6.7.2.2.3** en las **modalidades de Pistola Deportiva 25 m y Pistola Fuego Central 25 m** las series deben completarse y la puntuación que debe anotarse;
- 8.6.7.2.2.4** se deben deducir también dos (2) puntos de la puntuación de la serie repetida o completada;
- 8.6.7.2.2.5** en cualquier serie de repetición, los cinco disparos deben efectuarse en el blanco. Cualquier disparo(s) no efectuado o que no alcance el blanco deberá ser puntuado como fallo(s).



8.6.8 Tiempos

Si un tirador considera que el tiempo transcurrido entre la orden especificada en las Normas, y la puesta de frente de los blancos fue demasiado rápida o demasiado lenta, y por lo tanto no conforme con el tiempo establecido en las reglas, debe mantener su pistola apuntando hacia abajo e informar inmediatamente al Árbitro de Galería o un Miembro del Jurado levantando su mano libre. No debe molestar a otros tiradores.

- 8.6.8.1 Si se considera que su **reclamación es justificada** podrá comenzar de nuevo.
- 8.6.8.2 Si se encuentra su reclamación **no justificada**, el tirador puede disparar la serie, pero se le impondrá una penalización de dos puntos en esa serie.
- 8.6.8.3 Una vez, el tirador ha **efectuado el primer disparo** en la serie, no será aceptada tal reclamación.
- 8.6.8.4 Si un tirador considera que **el tiempo de la serie ha sido demasiado breve**, informará inmediatamente al Árbitro de Galería después de finalizar la serie.
 - 8.6.8.4.1 El Árbitro de Galería y/o Jurado deben verificar el tiempo del mecanismo.
 - 8.6.8.4.2 Si se confirma que ha habido un error, las series protestadas por los tiradores, deben ser anuladas y repetidas.
 - 8.6.8.4.3 Si la reclamación se considera no justificada, se le imputará y anotará al tirador el resultado de la serie.

8.7.0 INTERRUPCIONES

8.7.1 General

Si un arma se rompe o deja de funcionar, se le debe permitir al tirador repararla.

- 8.7.2 Los Árbitros de Galería o Jurado deben ser informados en todo momento, de este modo pueden decidir qué medidas deben tomar.

8.7.3 Modalidades de Pistola a 25 m

- 8.7.3.1 Al tirador se le permitirá un máximo de 15 minutos para reparar o reemplazar el arma, para continuar la competición.
- 8.7.3.2 Si la reparación es probable que dure más de 15 minutos, el tirador puede solicitar un tiempo adicional, que puede ser concedido por el Jurado.
- 8.7.3.3 Si el tiempo adicional es concedido, completará la competición en el horario y lugar determinado por el Jurado o,
- 8.7.3.4 continuar disparando con otra arma del mismo tipo de mecanismo (semiautomática o revolver) y del mismo calibre.
- 8.7.3.5 Si se usa un arma suplente, esta debe ser aprobado por el Control de Equipos.
- 8.7.3.6 En las modalidades de 25 m., el Jurado debe permitir una (1) serie de ensayo extra, de cinco (5) disparos.



8.7.4 Interrupciones en Modalidades de Pistola a 25 m

8.7.4.1 Si un disparo no se ha efectuado debido a una interrupción, y si el tirador desea reclamarla, debe mantener su arma apuntando hacia abajo, agarrada por la empuñadura e inmediatamente informar al Árbitro de Galería levantando su mano libre. No debe molestar a los otros tiradores.

8.7.4.1.1 El tirador puede intentar corregir la interrupción y continuar la serie, pero después de intentar cualquier corrección, no puede reclamar una **INTERRUPCION ADMISIBLE** a menos que la aguja percutora se haya roto o cualquier otra parte del arma esté dañada suficientemente para impedir que esta funcione.

8.7.4.2 Si se produce una interrupción (admisible o no admisible) en la serie de ensayo, esta no debe ser anotada como interrupción. Si ocurre una **INTERRUPCION ADMISIBLE** el tirador puede completar la serie de ensayo disparando los disparos restantes en el tiempo asignado para la serie de ensayo de la competición correspondiente: inmediatamente. En fases de precisión los disparos no realizados pueden ser disparados en un tiempo máximo de dos (2) minutos. Si ocurre una **INTERRUPCION NO ADMISIBLE** en la serie ensayo no se podrá realizar ningún disparo de ensayo más.

8.7.4.3 Tipos de Interrupciones

8.7.4.3.1 Las INTERRUPCIONES ADMISIBLES son:

8.7.4.3.1.1 la bala está alojada en el cañón,

8.7.4.3.1.2 ha fallado el mecanismo del disparador;

8.7.4.3.1.3 hay un cartucho sin disparar en la recámara y el mecanismo del disparador ha sido accionado y ha funcionado;

8.7.4.3.1.4 la vaina no ha sido extraída o expulsada.

8.7.4.3.1.5 el cartucho, cargador, cilindro, u otra parte del arma se ha bloqueado;

8.7.4.3.1.6 la aguja percutora se haya roto o cualquier otra parte del arma esté dañada suficientemente para impedir que esta funcione;

8.7.4.3.1.7 la pistola dispara automáticamente sin que el disparador haya sido accionado. El tirador debe dejar de disparar inmediatamente y no debe continuar utilizando tal pistola sin el permiso del Árbitro de Galería o un miembro del Jurado. Cuando se usan blancos electrónicos el primer disparo será puntuado por el sistema y será acreditado al tirador. Cuando se usan blancos de papel los disparos que se encuentran a mayor altura en el blanco serán anulados antes de repetir la serie. Si los disparos efectuados automáticamente alcanzan el blanco, los impacto(s) encontrado(s) a mayor altura serán desestimado(s). Después de la repetición de cualquier serie todos los disparo(s), excepto aquellos que fueron desestimados en el blanco concerniente, deben incluirse para establecer la puntuación;

8.7.4.3.1.8 el cerrojo se bloquea o la vaina vacía no es expulsada. Esto se aplica aunque se use cazavainas.



8.7.4.3.2 Las INTERRUPCIONES NO ADMISIBLES son:

- 8.7.4.3.2.1** el tirador haya tocado la recámara, el mecanismo o palanca del seguro o la pistola ha sido manipulada por otra persona antes de ser inspeccionada por el Árbitro de Galería;
- 8.7.4.3.2.2** la palanca de seguridad no ha sido liberada;
- 8.7.4.3.2.3** el tirador no ha cargado su arma;
- 8.7.4.3.2.4** el tirador ha cargado menos cartuchos que los prescritos;
- 8.7.4.3.2.5** el tirador no permitió al gatillo volver lo suficiente después del disparo anterior;
- 8.7.4.3.2.6** el arma fue cargada con una munición equivocada;
- 8.7.4.3.2.7** el cargador no fue insertado correctamente, o se haya caído mientras se disparaba a no ser que esto esté producido por una rotura del mecanismo;
- 8.7.4.3.2.8** la interrupción está producida por cualquier causa que podría haber sido corregida por el tirador razonablemente.

8.7.4.4 Determinación de la Causa de una Interrupción

Si la apariencia externa del arma no muestra un motivo claro de avería y no hay una indicación al respecto y si el tirador no advierte que puede haber una bala atascada en el cañón, el Árbitro de Galería debe coger la pistola sin interceptar o tocar el mecanismo, apuntar a una dirección segura y presionar el disparador una sola vez para determinar si el mecanismo del disparador ha sido accionado.

- 8.7.4.4.1** Si el arma es un revolver, el Árbitro de Galería no debe presionar el disparador a menos que el martillo esté montado.
- 8.7.4.4.2** Si el arma no dispara, el Árbitro de Galería debe completar la inspección de la misma para determinar la causa de la interrupción y decidir si es o no admisible.
- 8.7.4.5** El Árbitro de Galería decide después de la inspección del arma, que hay una **INTERRUPCIÓN ADMISIBLE** o una **INTERRUPCIÓN NO ADMISIBLE**.
- 8.7.4.5.1** En caso de **INTERRUPCIÓN NO ADMISIBLE** todos los disparos no efectuados serán contabilizados como ceros. No se permite repetir o completar serie. Sólo el valor de los disparos efectuados será contabilizado para el tirador. El tirador podrá continuar con el resto de la prueba.
- 8.7.4.5.2** En caso de **INTERRUPCIÓN ADMISIBLE** se aplicará el siguiente proceso:
 - 8.7.4.5.2.1 Pistola Velocidad 25 m y Pistola Standard 25 m**
 - 8.7.4.5.2.1.1** El número de disparos ya efectuados debe anotarse y la serie puede ser repetida



- 8.7.4.5.2.1.2** El tirador debe efectuar los cinco (5) disparos en los blanco(s) en cualquier serie de repetición. Cualquier disparo(s) no efectuado o que no impacte en el blanco en la repetición debe ser puntuado como cero(s). En el caso de que ocurra una segunda interrupción, el tirador no puede repetir serie (pero los disparos no efectuados **NO** serán puntuados como cero (s). El tirador puede continuar con el resto de la competición.
- 8.7.4.5.2.1.3** **Puntuación: INTERRUPCIÓN ADMISIBLE**
- 8.7.4.5.2.1.4** **Pistola Velocidad 25 m:** La puntuación anotada debe ser el total de los impactos de menor valor de cada blanco en las dos (2) series.
- 8.7.4.5.2.1.5** **Pistola Standard 25 m:** La puntuación anotada debe ser el total de los cinco (5) disparos de menor valor impacten o no en el blanco.
- 8.7.4.5.2.1.6** Si el tirador no puede completar una serie completa en la serie de repetición permitida, debe anotarse solo con tantos disparos de valor más bajo como el número de disparos más alto que haya disparado en la serie o en la serie de repetición.
- 8.7.4.5.2.2** **Pistola a 25 m (Deportiva) y Pistola Fuego Central**
- Fase de Precisión y Fase de Tiro Rápido:
- 8.7.4.5.2.2.1** el número de disparos se anota y la serie se puede completar;
- 8.7.4.5.2.2.2** los disparo(s) para completar la serie se deben efectuar en la serie inmediatamente siguiente (en la Fase de Precisión se dará un tiempo máximo de un (1) minuto para efectuar cada disparo) o exposición(es) (Fase de Tiro Rápido).
- 8.7.4.5.2.2.3** Cualquier disparo(s) no realizado o que no esté en el blanco debe ser contabilizado como cero(s).
- 8.7.4.5.2.2.4** Las series de cinco disparos serán calificadas de forma normal.
- 8.7.4.5.3** **En todas las competiciones de 25 m**
- Se puede reclamar una **INTERRUPCIÓN ADMISIBLE:**
- 8.7.4.5.3.1** una vez por cada fase de 30 disparos en Pistola Velocidad, Pistola Deportiva (pistola 25 m.) y Pistola Fuego Central;
- 8.7.4.5.3.2** una vez en la fase de 150 segundos y otra en la suma de las fases de 20 segundos y 10 segundos de la modalidad de Pistola Standard.
- 8.7.4.5.4** **Serie interrumpidas** (después de una **Interrupción Admisible**) en todas las competiciones de pistola a 25 m. se repetirán o completarán en la siguiente serie de la competición, siempre en el mismo tiempo que el tiempo de la serie interrumpida. La serie final de esta fase se tirará inmediatamente después de que el resto de tiradores hayan completado todas las series de esta fase de tiempos.
- 8.7.4.6** En todos los casos, cuando se puntúen las interrupciones, debe usarse el impreso correspondiente (A, B, C o D). Para ver los impresos que deben usarse véase el Reglamento Técnico antes del índice.



- 8.7.5 Avería del Sistema Electrónico de Puntuación o Sistema de Blancos de Papel**
- 8.7.5.1 En el caso de avería de TODOS los blancos de la galería:**
- 8.7.5.1.1** el tiempo de competición restante debe ser anotado por el Jefe de Galería y el Jurado;
- 8.7.5.1.2** todos los disparos de competición de cada tirador deben ser anotados y registrados. En caso de que la energía del campo dé fallos, esto puede suponer la espera hasta que la energía se restablezca, para que permita al blanco registrar el número de disparos, no necesariamente debe establecerse en el monitor del puesto de tiro.
- 8.7.5.2 Averías en los Sistemas Electrónicos de Puntuación a 25 m**
- 8.7.5.2.1** Después de que el blanco haya sido reparado y la Galería al completo, o Sección de Galería esté en funcionamiento, se dará **una serie de ensayo adicional** y un (1) minuto de pausa antes de comenzar las series de competición de acuerdo con las reglas de abajo.
- 8.7.5.2.2 Pistola Deportiva 25 m y Pistola Fuego Central 25 m**
- 8.7.5.2.2.1** El tirador **COMPLETARÁ** las series de cinco disparos de la misma forma que para una **INTERRUPCIÓN ADMISIBLE**. El tirador debería efectuar el número de disparos que no hayan sido registrados en el blanco cuando ocurrió el fallo.
- 8.7.5.2.3 Pistola Standard y Pistola Velocidad**
- 8.7.5.2.3.1** Si las series **NO** se completan ni registran, serán **ANULADAS** y **REPETIDAS**. Si los cinco disparos fueron registrados para cualquier tirador, la puntuación de la serie será registrada y no se permitirá la repetición a ese tirador.
- 8.7.5.2.4 Avería de un Solo Blanco**
- 8.7.5.2.4.1** En el caso de una avería de un solo blanco o de un grupo de cinco blancos (modalidad de Pistola Velocidad 25 m), el tirador se desplazará a otro puesto de tiro en la misma posición, o si fuese necesario, en la siguiente tanda. Una vez haya sido resuelto el problema se concederán unas series de ensayo aparte y un (1) minuto de pausa antes de efectuar las siguientes series de acuerdo con las reglas anteriores.
- 8.7.5.2.5 Reclamaciones concernientes a fallos en el registro o indicación de un disparo en el monitor(es) de 25 m**, de un Sistema Electrónico de Puntuación, o dar un cero que no se esperaba.
- 8.7.5.2.5.1** En las Fases de Precisión de Pistola de 25 m., Pistola Fuego Central 25 m y en las series de 150 segundos de Pistola Standard 25 m el tirador debe notificar inmediatamente (antes del siguiente disparo) del fallo, al Árbitro de Galería más próximo.
- 8.7.5.2.5.1.1** El tirador entonces será dirigido y completará la serie en el tiempo decidido por el Jurado.



- 8.7.5.2.5.2** En la Fase de Tiro Rápido 25 m, Pistola Fuego Central 25 m y en las Fases de Tiro Rápido de Pistola Standard 25 m, el tirador debe continuar con la serie de cinco disparos y debe informar del fallo al Árbitro más próximo inmediatamente después de finalizar la serie.
- 8.7.5.2.5.2.1** No se repetirá serie y la puntuación será determinada por el Jurado de Clasificación.
- 8.7.5.2.5.3** Después de que las series hayan sido completadas, se aplicará el Procedimiento para el Examen de Blancos Electrónicos.



8.8.0 TABLA DE MODALIDADES DE PISTOLA

Modalidad	Seniors/ Damas	Número de disparos	Número de disparos por blanco de competición (solo blancos de papel)	Número de blancos de ensayo (solo blancos de papel)	Número de disparos de ensayo	Puntuación y Parcheado	Tiempo	Tiempo de Preparación
Pistola Aire 10	Seniors Damas	60 40	1	4	Ilimitados antes de los disparos de competición	En la oficina de clasificación	1 hora, 45 min. 1 hora, 15 min.	10 minutos
Pistola 50 m	Seniors	60	5	2	Ilimitados antes de los disparos de competición	En la oficina de clasificación	2 horas	10 minutos
Pistola Velocidad 25 m	Seniors	60	1 Blanco nuevo por tirador y tanda (5+30 disparos)	5	1 serie de 5 disparos en cada entrada	Después de la serie de 5 disparos	2 entradas de 30 disparos de 2 series de 5 disparos en 8, 6, 4 seg.	3 minutos
Pistola Deportiva 25 m	Damas	60	5 blancos nuevos después de los 15 primeros disparos de competición en las fases de tiro rápido y por cada serie de cinco disparos en las fases de precisión	1	1 serie de 5 disparos en cada entrada	Después de cada serie de 5 disparos	Fase de Precisión:30 disparos de 6 series de cinco tiros en 5 minutos	Fase de Precisión: 5 minutos
Pistola Fuego Central 25 m	Seniors	60					Fase de Tiro Rápido: 30 disparos en 6 de cinco tiros por serie en el programa de Tiro Rápido	Fase de Tiro Rápido: 3 minutos
Pistola Standard 25 m	Seniors	60					4 series de cinco disparos en 150, 20, 10 segundos	5 minutos



8.9.0 TABLA DE ESPECIFICACIONES PARA PISTOLA

Modalidad/ Pistola	1) Peso de la pistola 2) Peso del disparador	Caja de medidas (mm)	Longitud cañón Longitud miras	Empuñaduras	Otras especificaciones
Pistola Aire 10 m	1) 1500 g max. 2) 500 g min.	420 x 200 x 50	Solamente caja de medidas	Ver abajo	Solo puede cargarse con un (1) balín. Están permitidos los cañones perforados
Pistola 50 m	1) Sin restricciones 2) Sin restricciones	Sin restricción	Sin restricción Sin restricción	Están permitidas las empuñaduras especiales	Solo pueden cargarse con un (1) cartucho. Está permitido que cubra la mano a condición de que no cubran la muñeca.
Pistola Fuego Anular 25 m	1) 1400 g max. 2) 1000 g min.	300 x 150 x 50	max. 153 mm max. 220 mm	Ver abajo	No están permitidos los compensadores, frenos de boca, cañones perforados o cualquier otro(s) dispositivo(s) que funcione de manera similar.
Pistola Fuego Central 25 m	1) 1400 g max. 2) 1000 g min.				

a) Empuñaduras para Pistola Aire: Ninguna parte de la empuñadura o accesorios pueden tocar cualquier parte de la muñeca. El apoyo inferior de la mano debe extenderse en un ángulo no inferior a 90 grados de la empuñadura. Esto es aplicable al apoyo inferior, frontal, así como los laterales. Está prohibido cualquier curvatura ascendente del apoyo inferior y/o el apoyo del pulgar y/o una curvatura hacia abajo en el lado opuesto al del pulgar. El apoyo del pulgar debe permitir el movimiento libre ascendente del pulgar. La empuñadura no debe rodear la mano. Están permitidas las superficies curvas en la empuñadura o en el armazón, incluyendo el apoyo de la mano y/o el apoyo del pulgar, en dirección longitudinal a la pistola.

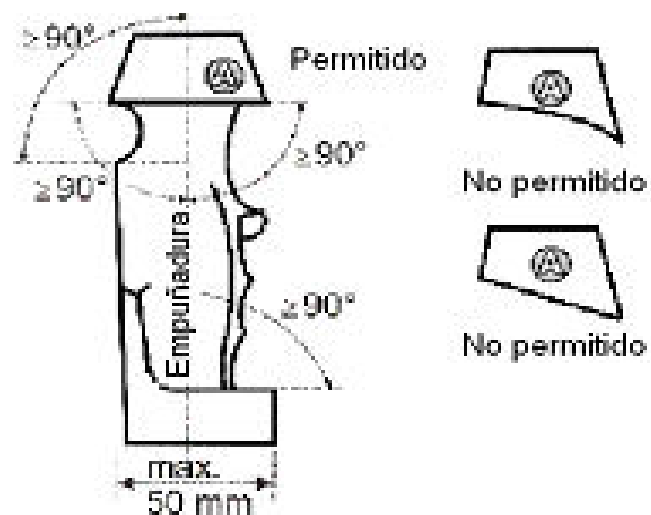
b) Empuñaduras para Pistola 25 m: Nota, aplicar además (a): La parte trasera del armazón o la empuñadura, que apoya en la parte más alta de la mano entre el pulgar y el dedo índice, no debe ser más larga de 30 mm. La distancia se mide en la perpendicular a la prolongación de la línea central del cañón.

c) El peso de la pistola se mide con todos los accesorios, incluyendo los contrapesos y el cargador sin cartuchos.

d) Caja de medidas: El arma se mide con todos los accesorios puestos (si una Pistola de Aire se utiliza con cargador se podrá medir con el cargador retirado). Está permitida una **tolerancia** en la fabricación de la **caja de medidas rectangular** de 0,0 mm a + 1,0 mm en cada dimensión.



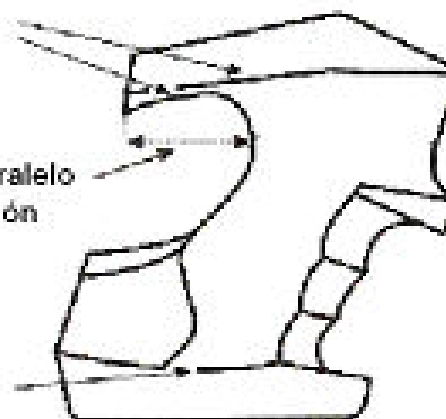
8.10.0 DIBUJOS Y MEDIDAS



La curvatura en dirección longitudinal esta Permitida

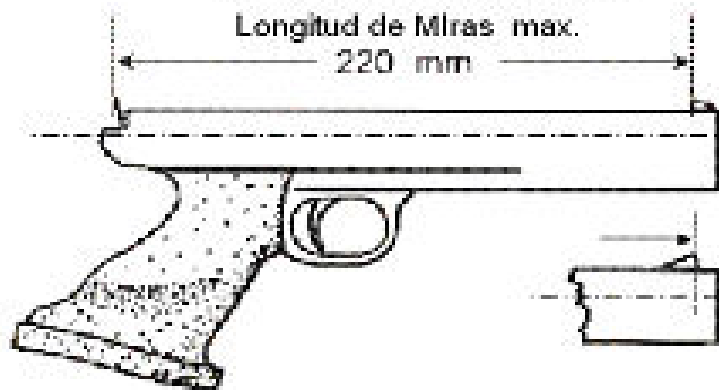
Solo Pistola a 25 m:
≤ 30 mm, medido en paralelo a la línea del eje del cañón

La curvatura en dirección longitudinal esta Permitida



25 m Pistola Fuego Anular
25 m Pistola Fuego Central

Longitud de Miras max.
220 mm



Línea del Eje del Cañón



A: ver Regla 8.4.2.1
B: ver Regla 8.4.1.1.1



8.11.0 INDICE DE NORMAS PARA PISTOLA	
Accesorios	8.5
Aplicación de las Normas a todas las modalidades de Pistola	8.1.1
Avería de todos los blancos de la Galería	8.7.5.1
Avería de un solo blanco – Modalidades de Pistola 25 m	8.7.5.2.4
Avería del Sistema Electrónico de Puntuación – Modalidades de Pistola 25 m	8.7.5.2
Avería del Sistema Electrónico de Puntuación / Sistema de Blancos de Papel	8.7.5
Caja de medida	8.9
Cañones – Ver Tabla de Especificaciones de Pistola	8.4.1.3
Catalejos	8.5.1
Cazavainas	8.4.1.5
Compensadores	8.9
Completar la competición – Determinado por el Jurado – interrupción 25 m	8.7.3.3
Conocimiento de las Normas	8.1.2
Continuar con otra Pistola 25 m – Interrupción	8.7.3.4
Control de Velocidad – Pistola Velocidad 25 m	8.4.4
Deducción de puntos – Carga de más de 5 cartuchos	8.6.4.2.3.1
Deducción de puntos – Disparos tempranos o tardíos – Modalidades 25 m	8.6.6.2.1
Deducción de puntos – Modalidades 25 m – Exceso de disparos	8.6.6.1.1.1
Deducción de puntos – Molestias – reclamación no justificada	8.6.7.2.2.4
Deducción de puntos – No bajar suficientemente el brazo de la pistola	8.6.1.4
Deducción de puntos – Ordenes de Galería – Modalidades 25 m	8.6.6.3.3
Deducción de puntos – Tiempos – 25 m – Reclamaciones injustificadas	8.6.8.2
Desarrollo de las Pruebas de Tiro y Normas de Competición	8.6
Descalificación – Disparo antes de la orden “CARGUEN”	8.6.4.2.3.2
Descalificación – Levantar el brazo de la pistola antes de tiempo	8.6.1.4
Disparadores electrónicos	8.4.1.4
Disparos – Después de una orden de galería incorrecta – Modalidades 25 m	8.6.6.3.4
Disparos cruzados – Disparos de ensayo Modalidades 25 m	8.6.6.4.1.1
Disparos cruzados 25 m	8.6.6.4
Disparos de ensayo en exceso – Modalidades 25 m	8.6.6.1.1.3
Disparos en exceso – Modalidades 25 m	8.6.6.1.1.1
Disparos irregulares – Modalidades 25 m	8.6.6
Disparos tardíos en la Fase de Precisión – P. Deportiva / P. Fuego Central	8.6.6.2.2
Disparos tempranos y tardíos – Modalidades 25 m	8.6.6.2
Dos disparos en la misma exposición – Pistola Deportiva / Pistola Fuego Central	8.6.6.1.1.2
Eje del cañón – Pistolas 25 m	8.4.2.1
Empuñaduras – Ver Tabla de Especificaciones de Pistola y Tabla de Dibujos	8.4.1.1
Empuñamiento de la pistola	8.6.1.1
Equipo y Munición	8.4
Frenos de boca	8.9
Gafas correctoras	8.4.1.3.2
General – Interrupción de una Pistola – reparación / información	8.7.1
General – Normas para todas las Pistolas	8.4.1
Generalidades - Pistola	8.1
Impresos para Interrupciones – Ver Reglamento T. General antes del Índice	8.7.4.6
Interrupción – Continuar con otra Pistola 25 m	8.7.3.4
Interrupción – Series de ensayo Modalidades 25 m	8.7.3.6



Interrupción – Sustitución de la Pistola 25 m – Control de Equipo	8.7.3.5
Interrupción – Tiempo adicional para reparar Pistola 25 m, concedido por Jurado	8.7.3.2
Interrupción – Tiempo máximo para reparar o reemplazar una Pistola 25 m	8.7.3.1
Interrupción 25 m – Completar la competición – determinación del Jurado	8.7.3.3
Interrupción de una Pistola – Informar al Jurado / Árbitro de Galería	8.7.2
Interrupción de una Pistola – Permiso para reparar la pistola	8.7.1.
Interrupciones	8.7
Interrupciones – Modalidades 25 m	8.6.5.1
Interrupciones Admisibles – Modalidades 25 m	8.7.4.3.1
Interrupciones en Modalidades 25 m	8.7.3
Interrupciones No Admisibles – Modalidades 25 m	8.7.4.3.2
Lentes correctoras	8.4.1.3.1
Medidas del Cañón – Pistolas 25 m	8.4.2.2
Miras – Ver Tabla de Especificaciones de Pistola	8.4.1.3
Modalidades 25 m	8.6.4.2
Modalidades 25 m – Carga de más de 5 cartuchos	8.6.4.2.3.1
Modalidades 25 m – Carguen	8.6.4.2.3
Modalidades 25 m – Comienzo del tiempo	8.6.4.2.1
Modalidades 25 m – Control de los tiempos	8.6.4.2.2
Modalidades 25 m – Corrección de una Interrupción	8.7.4.1.1
Modalidades 25 m – Descarguen	8.6.4.2.4
Modalidades 25 m – Determinación de la causa de la Interrupción	8.7.4.4
Modalidades 25 m – Determinación Interrupción: Admisible / No Admisible	8.7.4.5
Modalidades 25 m – Disparos antes de la orden “CARGUEN”	8.6.4.2.3.2
Modalidades 25 m – Disparos después de una orden de galería incorrecta	8.6.6.3.4
Modalidades 25 m – Disparos en exceso	8.6.6.1.1.1.
Modalidades 25 m – Disparos irregulares	8.6.6.1
Modalidades 25 m – Disparos tempranos o tardíos	8.6.6.2
Modalidades 25 m – Disparos tempranos o tardíos: Deducción de puntos	8.6.6.2.1
Modalidades 25 m – Exceso de disparos de ensayo	8.6.6.1.1.3
Modalidades 25 m – Interrupción	8.7.4
Modalidades 25 m – Interrupción durante la serie de ensayo	8.7.4.2
Modalidades 25 m – Interrupción: Repetición / Completar las series	8.7.4.5.3
Modalidades 25 m – Interrupción: Series interrumpidas	8.7.4.5.4
Modalidades 25 m – Interrupciones Admisibles	8.7.4.3.1
Modalidades 25 m – Interrupciones de más de 15 minutos	8.6.5.1.1
Modalidades 25 m – Interrupciones No Admisibles	8.7.4.3.2
Modalidades 25 m – Ordenes de Galería – Deducción de puntos	8.6.6.3.3
Modalidades 25 m – Ordenes de Galería incorrectas	8.6.6.3
Modalidades 25 m – Queja sobre una Interrupción	8.7.4.1
Modalidades 25 m – Tiempos	8.6.8
Modalidades 25 m – Tipos de Interrupciones	8.7.4.3
Modalidades 25 m y Fases – Fuego cruzado	8.6.6.4.1
Modalidades Damas	8.1.4
Modalidades de Pistola Standard 25 m y Pistola Velocidad 25 m	8.7.5.2.3
Modalidades de Pistola –Ver Tabla de Modalidades de Pistola	8.6.2
Modalidades Hombres	8.1.4
Modalidades Pistola 25 m – Avería de un solo blanco	8.7.5.2.4



Modalidades Pistola 25 m – Avería del Sistema Electrónico de Puntuación	8.7.5.2
Modalidades Pistola 25 m – Reclamación sobre fallo en la muestra del tiro	8.7.5.2.5
Modalidades Pistola Deportiva 25 m y Pistola Fuego Central 25 m	8.7.5.2.2
Molestias – Modalidades 25 m	8.6.7
Molestias – Modalidades 25 m – Reclamación injustificada	8.6.7.2
Molestias – Modalidades 25 m – Reclamación justificada	8.6.7.1
Molestias – Reclamación injustificada – Deducción de puntos	8.6.7.2.2.4
Munición	8.4.4
Munición mágnam	8.4.4
Muñeca – Visible, libre de soportes	8.6.1.1
Normas de Competición	8.6.4
Normas de Vestuario	8.4.5
Normas Específicas para Pistolas 25 m	8.4.2
Normas para Campos de Tiro y Blancos	8.3
Ordenes de Galería incorrectas – Modalidades 25 m	8.6.6.3
Peso del Disparador – Medición	8.4.1.6
Peso del Disparador – Medición – 3 intentos máximo	8.4.1.6.2
Peso del Disparador – Medición – controles aleatorios	8.4.1.6.4
Peso del Disparador – Peso de Control en la galería – disponible a los tiradores	8.4.1.6.3
Pistola 25 m Deportiva / Fuego Central – Comienzo de las series – Atención	8.6.4.4.4
Pistola 25 m Deportiva / Fuego Central – Disparos tardíos en Fase de Precisión	8.6.6.2.2
Pistola 25 m Deportiva / Fuego Central – Dos disparos en una exposición	8.6.6.1.1.2
Pistola 25 m Deportiva / Fuego Central – Fase de Precisión	8.6.4.4.2
Pistola 25 m Deportiva / Fuego Central – Fase de Precisión - completar	8.6.5.1.3.1
Pistola 25 m Deportiva / Fuego Central – Fase de Tiro Rápido	8.6.4.4.3
Pistola 25 m Deportiva / Fuego Central – Ordenes	8.6.4.4.3.2
Pistola 25 m Deportiva / Fuego Central – Procedimiento después de una IA	8.7.4.5.2.2
Pistola 25 m Deportiva / Fuego Central – Puntuación en Interrupción Admisible	8.7.4.5.2.2.4
Pistola 25 m Deportiva / Fuego Central – Reglas específicas	8.6.4.4
Pistola 25 m Deportiva / Fuego Central – Series de ensayo	8.6.4.4.1
Pistola 25 m Deportiva / Fuego Central – Series interrumpidas	8.6.5.1.3
Pistola Fuego Anular 25 m	8.4.2.3
Pistola Fuego Central – Calibre	8.4.2.4
Pistola Libre 50 m – Calibre	8.4.3
Pistola Libre 50 m – Guantes	8.4.3.1
Pistola Standard 25 m – Anuncio de las series	8.6.4.5.2
Pistola Standard 25 m – Comienzo de las series – Atención	8.6.4.5.5
Pistola Standard 25 m – Ordenes	8.6.4.5.3
Pistola Standard 25 m – Posición de Preparados	8.6.4.5.4
Pistola Standard 25 m – Procedimiento después de una Interrupción Admisible	8.7.4.5.2.1
Pistola Standard 25 m – Prueba dividida en 2 partes	8.6.4.5.6
Pistola Standard 25 m – Puntuación en una Interrupción Admisible	8.7.4.5.2.1.5
Pistola Standard 25 m – Reglas Específicas	8.6.4.5
Pistola Standard 25 m – Serie de Ensayo	8.6.4.5.1
Pistola Standard 25 m – Series interrumpidas	8.6.5.1.2
Pistola Velocidad 25 m – Anuncio de las series	8.6.4.3.4
Pistola Velocidad 25 m – Blancos de frente después de 3 segundos	8.6.4.3.7



Pistola Velocidad 25 m – Comienzo de la serie – Atención	8.6.4.3.8
Pistola Velocidad 25 m – Control de velocidad	8.4.4
Pistola Velocidad 25 m – Normas Especificas	8.6.4.3
Pistola Velocidad 25 m – Ordenes	8.6.4.3.5
Pistola Velocidad 25 m – Pausa de un minuto	8.6.4.3.9
Pistola Velocidad 25 m – Posición de Preparados	8.6.4.3.6
Pistola Velocidad 25 m – Procedimiento después de una Interrupción Admisible	8.7.4.5.2.1
Pistola Velocidad 25 m – Puntuación en una Interrupción Admisible	8.7.4.5.2.1.4
Pistola Velocidad 25 m – Repetición de la serie en la misma fase de tiempo	8.6.4.3.3
Pistola Velocidad 25 m – Series de ensayo	8.6.4.3.1
Pistola Velocidad 25 m – Series interrumpidas	8.6.5.1.2
Pistola Velocidad 25 m – Tirar bajo orden	8.6.4.3.2
Posición	8.6.1
Posición de Preparados – Levantar el brazo del la pistola antes de tiempo	8.6.1.4
Posición de Preparados – No bajar suficientemente el brazo de la pistola	8.6.1.4
Posición de Preparados Modalidades 25 m	8.6.1.2
Posición de Preparados Modalidades 25 m	8.6.1.3
Reclamación fallo de registro o muestra de un disparo en monitor – Pistola 25m	8.7.5.2.5
Repetición / Completar una serie – Interrupciones Modalidades 25 m	8.7.4.5.3
Seguridad	8.2
Series de Ensayo Modalidades 25 m – Interrupción	8.7.3.6
Series interrumpidas – Interrupción en Modalidades 25 m	8.7.4.5.4
Series interrumpidas – Pistola Deportiva 25 m / Pistola Fuego Central 25 m	8.6.5.1.3
Series interrumpidas – Pistola Velocidad 25 m / Pistola Standard 25 m	8.6.5.1.2
Sustitución de la Pistola 25 m – Interrupción – Control de Equipo	8.7.3.5
Tabla – Dibujos y Medidas de Pistola	8.10
Tabla – Especificaciones de Pistola	8.9
Tabla – Modalidades de Pistola	8.8
Telescopios	8.5.1
Tiempo adicional para reparar Pistola 25 m, concedido por Jurado – Interrupción	8.7.3.2
Tiempo de Preparación – Control previo a la competición	8.6.4.1.1
Tiempo de Preparación – Manejo de la Pistola, Blancos de ensayo de frente	8.6.4.1.2
Tiempo de Preparación – Tiempo en minutos	8.6.4.1.3
Tiempo de Preparación Modalidades 25 m	8.6.4.1
Tiempo máximo para reparar o remplazar una Pistola 25 m – Interrupción	8.7.3.1
Tiempos – Modalidades 25 m	8.6.8
Tiempos – Modalidades 25 m – Reclamación injustificada	8.6.8.2
Tiempos – Modalidades 25 m – Reclamación justificada	8.6.8.1
Tipos de Interrupciones – Modalidades 25 m	8.7.4.3
Tirador diestro – Tirador zurdo	8.1.3
Tirador presente – Tiempo de Preparación	8.6.4.1.1
Tiradores zurdos – Tiradores diestros	8.1.3
Zapatos	8.4.5.2



ISSF (INTERNATIONAL SHOOTING SPORT FEDERATION)
FEDERACIÓN INTERNACIONAL DE TIRO DEPORTIVO



ISSF

REAL FEDERACIÓN ESPAÑOLA DE TIRO OLÍMPICO

Reglamento Técnico Especial para



Pistola Aire 10 m

Edición de la ISSF 2009 (Primera impresión, 11/2008).

En vigor para todas las Competiciones Nacionales de la RFEDETO a partir del 01/01/2009



8.20 PISTOLA DE AIRE CINCO DISPAROS A 10 M

8.20.1 Pistola Aire Cinco Disparos a 10 m

Puede utilizarse cualquier arma de aire comprimido o gas de calibre 4,5 mm. (.177”).

8.20.1.1 La pistola que se usa en la modalidad de Pistola Aire Cinco Disparos a 10 m debe tener un cargador que se pueda cargar con cinco (5) balines.

8.20.2 Generalidades

8.20.2.1 Tiempo de preparación

Modalidad Pistola Velocidad Aire a 10 m	3 Minutos
Modalidad Pistola Standard Aire a 10 m	3 Minutos

8.20.2.2 Antes de cada serie el tirador debe bajar su brazo. La pistola puede apoyarse en el banco o en la mesa de tiro.

8.20.2.3 Se considera que una serie ha comenzado desde el momento de la orden “**ATENCIÓN**”. Cada disparo efectuado después, será anotado en la competición.

8.20.2.4 Durante el entrenamiento oficial de Pistola Aire 10 m., deben ponerse a disposición de los tiradores los blancos de papel para ajustar sus ensayos.

8.20.2.5 Antes del comienzo de cada fase, el tirador puede disparar **una (1) serie de ensayo** de cinco (5) disparos en diez (10) segundos.

8.20.2.6 Toda la tirada (series de ensayo y de competición) se realizará mediante **una sola orden**. Todos los tiradores en la misma Sección deben tirar al mismo tiempo, pero los organizadores pueden disponer que más de una Sección dispare simultáneamente bajo órdenes centralizadas.

8.20.3 Modalidad Pistola Velocidad Aire 10 m

La competición consta de 40 disparos de competición para Seniors/Juniors masculinos y 30 disparos para Damas/Juniors femeninos. La competición está dividida en series de cinco (5) disparos en diez (10) segundos cada una. En cada serie se disparará un disparo a cada uno de los cinco (5) blancos de abatimiento en el tiempo límite de la serie.

8.20.3.1 Cuando el Árbitro de Galería da la orden de “**CARGUEN**”, los tiradores deben prepararse para sus series en un (1) minuto.

8.20.3.2 Cuando ha pasado un (1) minuto, el Árbitro de Galería dará las órdenes:

8.20.3.2.1 Blancos Mecánicos

El tiempo se controlará mediante cronómetros.
“ ATENCIÓN 3-2-1-YA ”.
La orden de “ YA ” es la señal para disparar.
Después de diez (10) segundos “ ALTO ”.
El disparo(s) después de la orden de “ ALTO ” debe contarse como cero(s).



8.20.3.2.2 Blancos Electrónicos

“ ATENCIÓN ”	Las luces rojas deben encenderse.
“ 3-2-1-YA ”	La orden de YA es la señal para disparar.
Las luces rojas deben apagarse y dar la señal de fuego.	
Después de diez (10) segundos las luces rojas se encenderán y los blancos se bloquearán.	

8.20.3.3 Puntuación

Se dará un **tocado** por cada blanco **abatido** durante los diez (10) segundos del tiempo de la tirada. Cada **tocado** se puntuará como un (1) punto. Se puntuarán como cero(s) el disparo(s) efectuado antes o después de tiempo. Después de cada serie de cinco (5) disparos, los blancos abatidos de cada grupo deben contarse, comunicárselo al tirador y anotarlo en la tarjeta de puntuación.

8.20.3.4 Cualquier empate para las tres primeras posiciones se resolverán mediante desempate. El resto de empates se resolverán por cuenta atrás en series de cinco disparos. Si cualquier empate persiste los tiradores tendrán la misma plaza.

8.20.4 Modalidad de Pistola Standard Aire 10 m

La competición consta de 40 disparos de competición para Seniors/Juniors masculinos y 30 disparos para Damas/Juniors femeninos. La competición está dividida en series de cinco (5) disparos en diez (10) segundos cada una. Cada serie de cinco disparos debe efectuarse en un blanco fijo de Pistola Aire (**véase 6.3.2.6**) en el tiempo límite de la serie.

8.20.4.1 Cuando el Árbitro de Galería da la orden de “**CARGUEN**”, los tiradores deben prepararse para sus series en un (1) minuto.

8.20.4.2 Cuando ha pasado un (1) minuto, el Árbitro de Galería dará las órdenes:

El tiempo se controlará mediante cronómetros.
“ ATENCIÓN 3-2-1-YA ”.
La orden de “ YA ” es la señal para disparar.
Después de diez (10) segundos “ ALTO ”.
El disparo(s) después de la orden de “ ALTO ” debe contarse como cero(s).

8.20.4.3 Puntuación

Todos los disparos efectuados en los diez (10) segundos de la tirada. Se puntuarán como cero(s) el disparo(s) efectuado antes o después de tiempo.

8.20.4.4 Cualquier empate para las tres primeras posiciones se resolverán mediante desempate. El resto de empates se resolverán por cuenta atrás en series de cinco disparos. Si cualquier empate persiste los tiradores tendrán la misma plaza.

8.20.5 Interrupción

Si ocurre por razones técnicas o de seguridad, sin fallo del tirador.



- 8.20.5.1** Si el tiempo transcurrido es **más de quince (15) minutos**, el jurado debe permitir una serie de ensayo extra de cinco (5) disparos.
- 8.20.5.2** En la **modalidad de Pistola Velocidad Aire a 10 m / Pistola Standard Aire 10 m.**, la serie de interrupción debe **anularse y repetirse**. Las series de repetición deben anotarse y acreditárselas al tirador.
- 8.20.5.3** Cualquier **extensión de tiempo** concedida por el Jurado o por los Árbitros de Galería deben marcarse claramente, indicando la razón, en la tarjeta de puntuación del Secretario de Puesto y en el tablón de resultados donde sea visible claramente por el tirador.
- 8.20.6 Molestias**
- Si un tirador considera que ha sido molestado mientras efectuaba un disparo, debe mantener su pistola apuntando hacia abajo e informar inmediatamente al Árbitro de Galería o Miembro del Jurado levantando su mano libre. No debe molestar a otros tiradores.
- 8.20.6.1 Si la reclamación se considera justificada:**
- 8.20.6.1.1** las serie deben **anularse y el tirador puede repetir** la serie.
- 8.20.6.2 Si la reclamación no se considera justificada:**
- 8.20.6.2.1** si el tirador ha **terminado su serie**, el disparo o series deben anotarse al tirador.
- 8.20.6.2.2** si el tirador **no ha terminado su serie** por causa de la reclamación, el tirador puede repetir la serie. Los resultados y penalizaciones son las siguientes:
- 8.20.6.2.3** en la **modalidad de Pistola Velocidad Aire a 10 m** el tirador puede repetir la serie, pero debe ser penalizado con una deducción de **un (1) tocado** de la puntuación de esa serie.
- 8.20.6.2.4** en la **modalidad de Pistola Standard Aire a 10 m**, la puntuación debe anotarse como el valor de los cinco (5) impactos de menor valor en el blanco.
- 8.20.6.2.4.1** También deben deducirse dos (2) puntos de la puntuación de la serie de repetición.
- 8.20.6.2.5** En cualquier serie de repetición, los cinco disparos deben efectuarse en el blanco. Cualquier disparo(s) no efectuado o que no toque el blanco debe ser puntuado como cero(s).
- 8.20.7 Interrupciones**
- 8.20.7.1** Si un disparo no se ha efectuado debido a una interrupción, y si el tirador desea reclamarla, debe mantener su pistola apuntando hacia abajo, agarrada por la empuñadura e inmediatamente informar al Árbitro de Galería levantando su mano libre. No debe molestar a los otros tiradores.
- 8.20.7.1.1** El tirador puede intentar corregir la interrupción y continuar la serie, pero después de intentar cualquier corrección, no puede reclamar una **interrupción admisible** a menos que una parte de la pistola se haya dañado suficientemente para impedir que esta funcione.



- 8.20.7.2** Si **se produce una interrupción en la serie de ensayo**, esta no debe ser anotada como interrupción. La serie de ensayo puede repetirse.
- 8.20.7.3** El número de disparos ya efectuados debe anotarse y la serie puede repetirse.
- 8.20.7.4 Puntuación: INTERRUPCIONES ADMISIBLES**
- 8.20.7.4.1 Modalidad de Pistola Velocidad Aire 10 m**
- En el caso de una interrupción admisible: el resultado de cada blanco debe anotarse.
- En la serie de repetición, un tocado se anotará como tal, si en la serie anterior no se anotó como cero.
- Un blanco que fue tocado en la serie de la interrupción, pero después se falló, se anotará como cero.
- 8.20.7.4.2 Modalidad de Pistola Standard Aire 10 m**
- La puntuación debe anotarse como el valor de los cinco (5) impactos de menor valor en el blanco. El tirador debe efectuar los cinco (5) disparos en el blanco en la serie de repetición. Cualquier disparo(s) no efectuado o que no toque el blanco en la serie de repetición, debe ser puntuado como cero(s). (Debe proporcionarse un segundo blanco para la serie de repetición).
- 8.20.7.5 Puntuación: INTERRUPCIONES NO ADMISIBLES**
- 8.20.7.5.1 Modalidad de Pistola Velocidad Aire 10 m**
- La puntuación debe anotarse como el total de los blancos abatidos.
- 8.20.7.5.2 Modalidad de Pistola Standard Aire 10 m**
- La puntuación debe ser el total de los disparos efectuados.
- 8.20.7.6** Debe permitirse la **serie de repetición** por causa de una interrupción:
- en caso de una interrupción admisible: una vez en la modalidad de Pistola Velocidad Aire 10 m / modalidad de Pistola Standard Aire 10 m.
- 8.20.8 Ordenes Incorrectas en las Galerías de Pistola Velocidad Aire 10 m**
- 8.20.8.1** Si el Árbitro de Galería da una **orden incorrecta** y/o decisión, el tirador debe sujetar el arma apuntando hacia abajo y levantar la otra mano, e inmediatamente después de la serie informar al Árbitro de Galería o a un Miembro Jurado.
- 8.20.8.2** Si la reclamación se **considera justificada**, se debe permitir al tirador disparar las series.

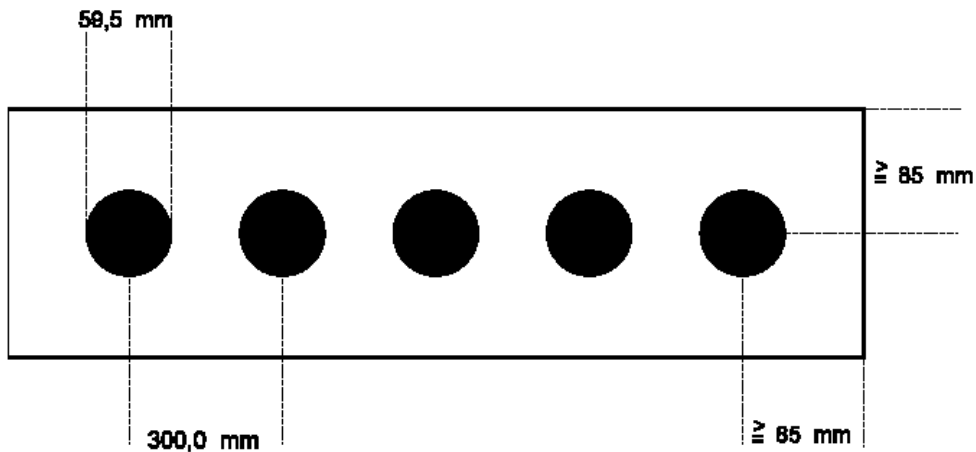


8.20.8.3 Si la reclamación se **considera injustificada**, el tirador puede disparar las series, pero se le penalizará con la deducción de **un (1) tocado** en la **modalidad de Pistola Velocidad Aire a 10 m** o **dos (2) puntos** en la **modalidad de Pistola Standard Aire a 10 m** del resultado de esas series.

8.20.8.4 Si el tirador **ha efectuado un disparo después de una orden incorrecta** y/o acción, la reclamación no debe ser aceptada.

8.20.9 Blancos

8.20.9.1 Modalidad de Pistola Velocidad Aire 10 m



El Diámetro del Negro es de 59,5 mm con una tolerancia + 0,2 mm –0,0 mm

El Diámetro de la apertura (agujero) es de 30,0 mm con una tolerancia + 0,2 mm –0,0 mm

Los blancos pueden usarse con mecanismo de tiempo electrónico, con señales luminosas y un bloqueo de Abatimiento del Blanco antes del “YA” y después del “ALTO”, o el tiempo puede controlarse mediante cronómetros.



8.20.10 Otras Especificaciones

Modalidad	Número de disparos de ensayo	Blancos	Puntuación	Disparos, Tiempos	Tiempo de preparación
Pistola Velocidad Aire 10 m para Seniors/Juniors masculino	1 serie de 5 disparos en 10 segundos	Ver encima	Después de cada serie de 5 disparos	8 series de 5 disparos en 10 segundos	3 minutos
Pistola Velocidad Aire 10 m para Damas/Juniors femenino	1 serie de 5 disparos en 10 segundos	Ver encima	Después de cada serie de 5 disparos	6 series de 5 disparos en 10 segundos	3 minutos
Pistola Standard Aire 10 m para Seniors/Juniors masculino	1 serie de 5 disparos en 10 segundos	6.3.2.6	Después de cada serie de 5 disparos	8 series de 5 disparos en 10 segundos	3 minutos
Pistola Standard Aire 10 m para Damas/Juniors femenino	1 serie de 5 disparos en 10 segundos	6.3.2.6	Después de cada serie de 5 disparos	6 serie de 5 disparos en 10 segundos	3 minutos
Modalidad / Pistola	a) Máximo peso b) Peso disparador	Máxima longitud del cañón – Longitud de miras		Otras especificaciones	
Pistola Velocidad Aire 10 m Pistola Standard Aire 10 m	a) 1500 g b) 500 g	Tamaño de la caja solo 420 mm x 200 mm x 50 mm		Cargador cargado con cinco (5) balines. Se permiten cañones perforados	
<p>Empuñaduras: Ninguna parte de la empuñadura o accesorio puede rodear la mano. El apoyo de la mano debe extenderse con un ángulo no inferior a 90 grados de la empuñadura. Cualquier curvatura ascendente del apoyo del dedo gordo o cualquier curvatura descendente del lado opuesto del dedo gordo están prohibidas. El soporte del dedo gordo debe permitir levantarlo libremente. Sin embargo, superficies curvadas en la empuñadura o armazón, incluido el apoyo del dedo gordo en dirección longitudinal de la pistola está permitido.</p>					
<p>El peso de la pistola se hará con todos los accesorios, incluyendo los contrapesos y el cargador descargado.</p>					
<p>La tolerancia de fabricación de la caja rectangular de medida se permitirá de 0,0 mm a + 1,0 mm Se podrá hacer la medida con el cargador retirado.</p>					

